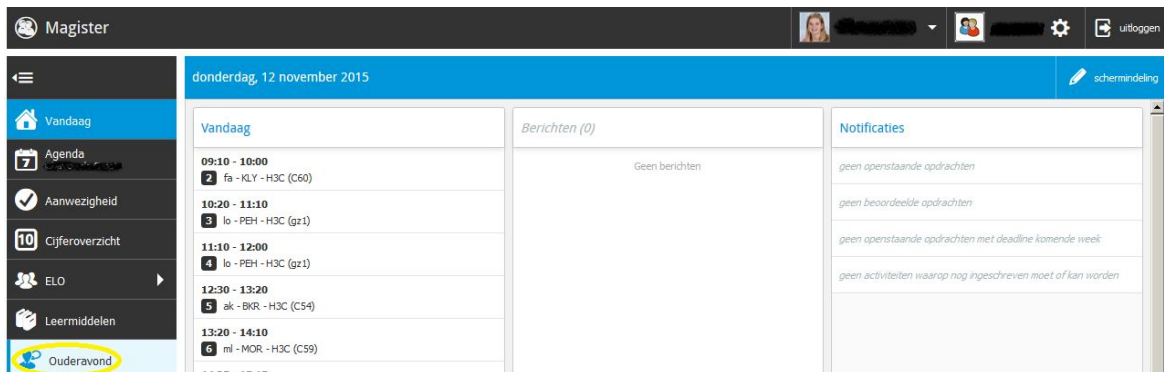


Handleiding aanvragen gesprekken Magister

Het is alleen mogelijk om u in te schrijven in Magister voor de ouderavondsprekavond door gebruik te maken van een PC of tablet met een webbrowser. Het is niet mogelijk om u in te schrijven voor de oudersprekavond via een telefoon of via een Meta-app.

1) Login op Magister <https://corlaer.magister.net/> met uw (ouder)account. U komt binnen op de 'Vandaag-pagina'. Aan de linkerkant klikt u op 'Ouderavond'.

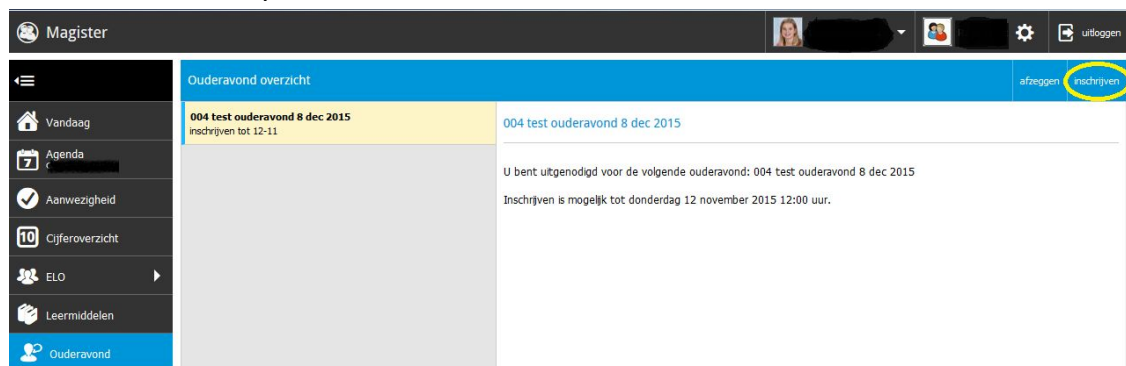


Opmerking:

Mocht u uw wachtwoord voor het (ouder)account vergeten zijn, dan kunt u een nieuw wachtwoord instellen door te klikken op de link: '[wachtwoord vergeten?](#)' op de inlogpagina.

Een vereiste is wel dat u de inlognaam van het (ouder)account nog weet. Meestal is dat de voorletter en achternaam, gescheiden door een punt, zonder spaties.

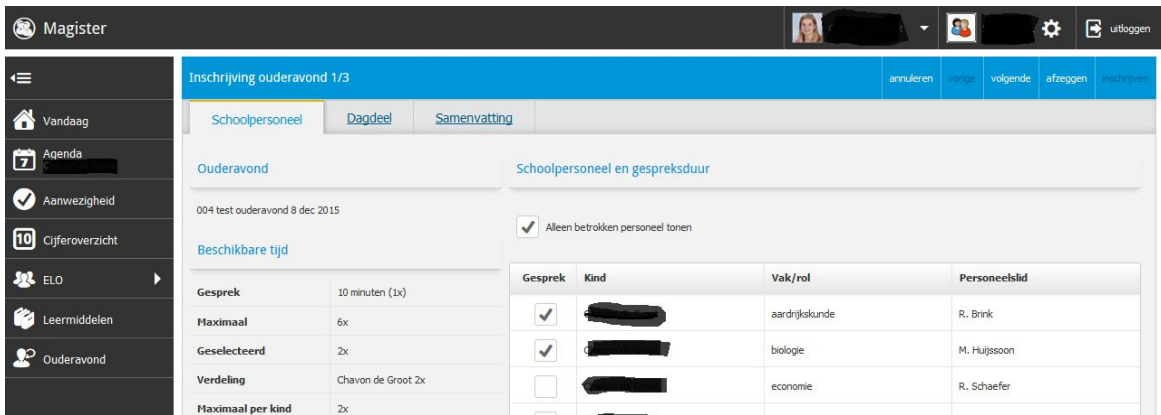
2) Als u rechtsboven in het scherm klikt op 'Inschrijven' dan komt u in het volgende menu. Als u zich toch (nog) niet op wilt geven voor de oudersprekavond, of dat u uw inschrijving ongedaan wilt maken, dan klikt u op 'Afmelden'.



3) Op het tabblad 'Schoolpersoneel' kunt u per leerling maximaal 2 docenten kiezen uit de lijst met docenten. Na het aanvinken van de docenten klikt u op 'Volgende' rechtsboven in het scherm.

In een aantal gevallen zijn niet alle docenten zichtbaar in de keuzelijst. In dat geval kunt u het vinkje 'alleen betrokken personeel tonen' uitzetten.

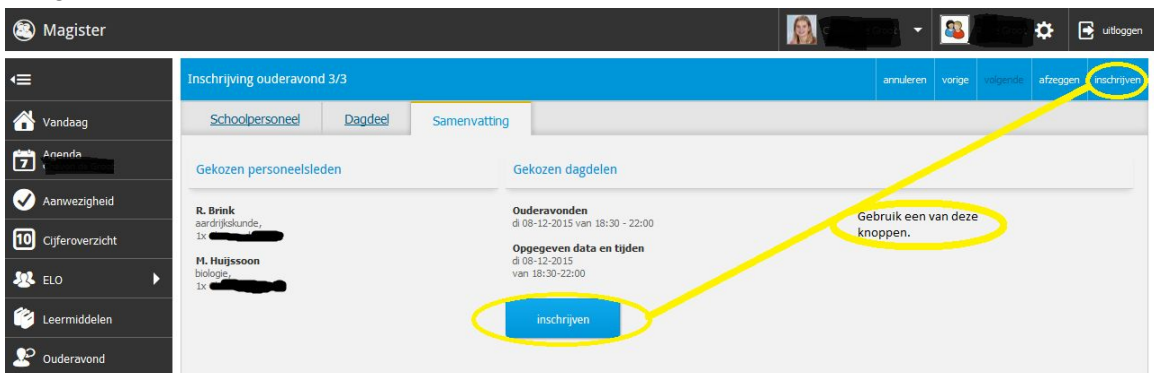
U krijgt dan de mogelijkheid om uit alle beschikbare docenten te kiezen.



4) In het tabblad 'Dagdeel' kunt u geen voorkeur aangeven. Klik u op 'Volgende' rechtsboven in het scherm.

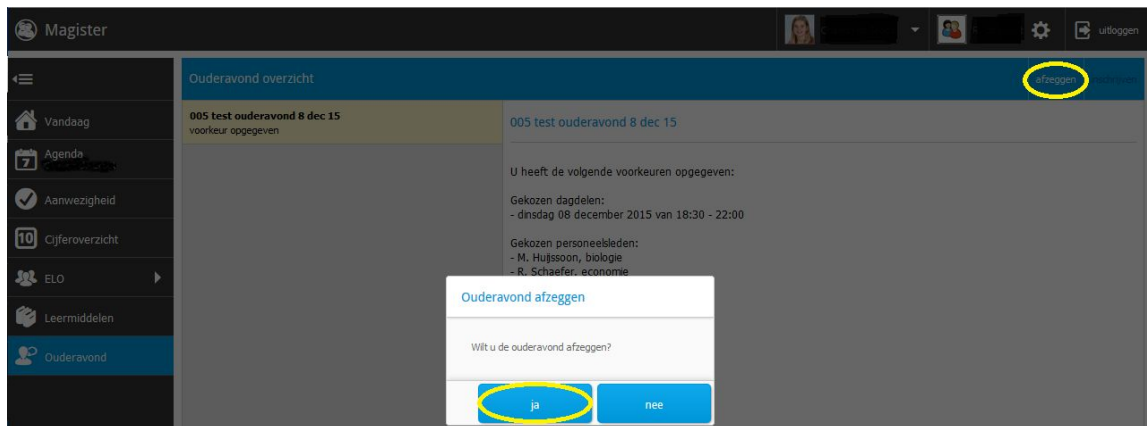
5) In het tabblad 'Samenvatting' ziet u een overzicht van de gekozen docenten.

Klik als alles klopt rechtsboven, of midden in het scherm op 'Inschrijven' om de aanmelding te bevestigen.



6) Als laatste krijgt u opnieuw een samenvatting te zien.

Mocht u een verkeerde keuze gemaakt hebben of van inschrijving af willen zien, klik dan op de knop 'Afzeggen' en klik in het volgende scherm, ter bevestiging, op 'Ja'.



Binnen de gestelde inschrijf-periode kunt u zich op een later tijdstip opnieuw inschrijven voor de ouderspreekavond (zie punt 2 van deze handleiding).

Om opnieuw in te schrijven dient u eerst op de knop 'Afzeggen' te drukken. Als u op 'Ja' (Ouderavond afzeggen) drukt, kunt u opnieuw inschrijven.